

このたびは、ゼンケン浄水シャワー「ピュアストリーム3」をお買い上げいただき、誠にありがとうございます。ご使用になる前にこの取扱説明書と保証書をお読みください。お取り扱いになる方がいっしょに見られるところに必ず保管してください。

## 取扱説明書 保証書付

# ピュアストリーム3 浄水シャワー Pure Stream



### ゼンケン 浄水シャワー保証書

本書は、お買上げ日から下記期間中に故障が発生した場合には、右記の保証規定内容により無料修理を行うことをお約束するものです。詳細は右記保証規定をご参照ください。

品番	CF-12N (ピュアストリーム3)		
保証期間	本体 (カートリッジは除く) お買上げ日より	1	年
※お買上げ日	年	月	日
お客様	●ご住所		
	●お名前		
※販売店	●ご住所・店名		
	●電話 ( ) -		

(販売店様へ) ※印は必ず記入してお渡しく下さい。

### ゼンケン 浄水シャワー保証規定

- 保証期間内に取扱説明書の注意事項に従った正常な使用状態で故障した場合には、商品と本書をご持参ご提示の上、お買上げ販売店に修理をご依頼ください。本書の記載内容に基づき無料修理いたします。
  - ご購入時贈答品等で、本書に記入してあるお買上げの販売店に修理を依頼できない場合は、ゼンケンサービス係までご連絡ください。
  - 保証期間内でも、次の場合は有料修理となります。
    - (イ) 消耗品であるカートリッジの交換。
    - (ロ) 使用上の誤りおよび不当な修理や改造による故障および損傷。
    - (ハ) お買上げ後の落下等による破損および損傷。
    - (ニ) 火災、地震、水害、落雷、その他の天災地変、公害による故障および損傷。
    - (ホ) 車両、船舶への搭載による故障および損傷。
    - (ヘ) 本書の提示がない場合。
    - (ト) 本書にお買上げ年月日、お客様名、販売店の記入がない場合、あるいは字句を書きかえられた場合。
  - 本書は購入した国のみ有効です。
  - お客様のご事情により出張修理をご依頼される場合には、出張に要する実費を申し受けます。
  - 本書の再発行はいたしませんので、紛失しないよう大切に保管してください。
- ※ This guarantee is valid only in the country of purchase.

〒112-0002 東京都文京区小石川1-28-1

株式会社 **ゼンケン** ゼンケンサービス係 ☎0120-135232

〒112-0002 東京都文京区小石川1-28-1 TEL.03-5840-8270  
〒532-0011 大阪市淀川区西中島3-23-15 TEL.06-6304-9535  
〒810-0074 福岡市中央区大手門2-5-10-101 TEL.092-738-8668

株式会社 **ゼンケン**  
http://www.zenken-net.co.jp

お問合せなどは  
お買上げの販売店または、  
ゼンケンサービス係 ☎0120-135232  
受付時間 午前9:00~午後5:00 (土・日・祝日・年末年始を除く)  
までご相談ください。

●上記より取得した個人情報は、オプショナル部品をお送りする目的以外に使用いたしません。  
またお電話ください。

### オプショナルパーツの請求について

- 部品(カートリッジを含む)の保有期間は、本体の製造打切後、最低5年間です。お求めの販売店またはゼンケンサービス係へお問い合わせください。
- 保証期間中の修理とパーツ交換について不明の点がございましたら、お求めの販売店へ保証書添えて商品をご持参ください。保証書の記載内容に基づき修理をさせていただきます。販売店へ依頼されない場合は、ゼンケンサービス係にご連絡ください。

- 保証期間中に修理をご依頼される時  
この商品には保証書が添付されています。  
※保証書は、必ず「販売店 お買上げ日」等の記入をお確かめの上、保証書の内容をお読みになり大切に保管してください。保証期間はお買上げ日から1年です。

### アクセサリー

品名	ピュアストリーム3
品番	CF-12N
ろ材	活性炭
シャワー・カートリッジ本体素材	ABS樹脂
遊離残留塩素低減能力	12.000L
寿命設定流量	8L/分
カートリッジ交換時期の目安	5ヶ月(1日80L使用の場合)
使用時動水圧	0.05MPa ~ 0.35MPa
本体寸法	最大幅79mm×長さ244mm
総重量(満水時)	174g(274g)

### 仕様

- カートリッジのろ材には、活性炭を使用しています。(活性炭は食品添加物として認められています。)
- 水道水中の残留塩素を活性炭のカートリッジで除去します。
- 浄水と原水の切替え機能が付いているので、浴槽等の清掃時には原水に切替えてご使用いただけます。ろ材を無駄なく効率よく使える便利な機能です。

### 特長

## ⚠️ 安全上のご注意

❗必ず守っていただきたい事項を示します。

🚫「禁止」の行為を示します。

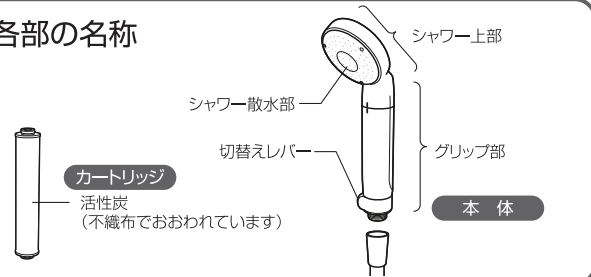
- ご使用になる前にはこの「安全上のご注意」をよくお読みのうえ、正しくお使いください。
- ここに示した注意は状況により重大な結果に結びつく可能性があります。いずれも安全に関する重要な内容を記載していますので必ず守ってください。

- ❗ ●水道水の水质基準に適合した水以外では使用しないでください。
- 使いはじめは必ず温度を確かめてください。  
(いきなり高温のお湯が出たり、冷たい水が出たりすることがあります。)
- 素材の耐熱温度は60℃ですが、実際のご使用は適温に調整してお使いください。
- 水圧の高い所ではご使用開始時、蛇口はゆっくり開けてください。  
(水またはお湯が勢よく飛び出し、シャワーヘッドがシャワーフックからはずれる恐れがあります。)
- 水圧の高い所での使用は、蛇口を絞ってお使いください。  
(本体を破損したり、残留塩素が十分に除去できないことがあります。)
- 水道工事等で赤水が出ているときは、使用しないでください。  
(カートリッジの目詰まりの原因になります。)
- 1週間以上使用しない時はカートリッジを取り出し、ホース内の水を捨ててください。
- シャワーの水量が著しく減ってきた時は、すぐ使用を中止しカートリッジを交換してください。
- 浄水効果を保つために、カートリッジは必ず交換してください。  
(交換時期は下記「カートリッジの交換時期目安」をご参照ください。)
- 使用中、肌にかゆみ等刺激を感じた場合は使用を中止してください。
- 🚫 ●飲料用としては使用しないでください。
- 浄水を養魚用には使用しないでください。
- 凍結させないでください。(本体の破損・変形・性能の劣化の原因になります。)
- 火気に近づけないでください。(熱により本体が変形し、故障の原因になります。)
- 台所用の瞬間湯沸器にはご使用できません。(浴室専用の設計です。)
- 電気温水器などの貯湯式給湯器、バランス釜にはご使用できません。
- 自分で分解・修理をしないでください。また、ろ材を取り出したりしないでください。使用後のカートリッジは速やかに廃棄処分し、幼児・子供が分解したり、口に入れたり、遊び道具としないようにしてください。
- 購入した国以外では使用しないでください。

### その他の注意事項

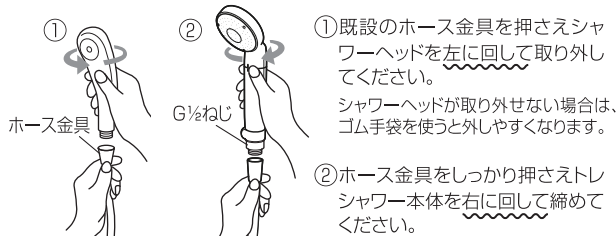
- 飲料用の浄水器として開発された製品ではありません。
- 洗面化粧台にはご使用できません。
- 水圧の低い所では、湯温が安定せず使えないことがあります。
- 本製品はカートリッジが組み込まれているため、一般的な浴室用シャワーより水量は少なくなる場合があります。
- 外国製のシャワーホースを中心として一部のメーカーには取付けできないものがあります。
- 使いはじめは黒い水が出るがありますが、活性炭の粉末ですので異常ではありません。透明な水になるまで流してご使用ください。
- 水を止めた後、少しの間シャワーから水が出ます。これは、シャワーヘッド内部の残留水が排出されるもので故障ではありません。
- 本体、カートリッジは可燃性廃棄物(プラスチックゴミ)です。廃棄方法は、お住まいの地域の条例ルールにしたがった方法で分別廃棄願います。

### 各部の名称



### 本体の取付かた

現在ご使用のシャワーヘッドのメーカー名をお確かめの上、ホースから取り外してください。



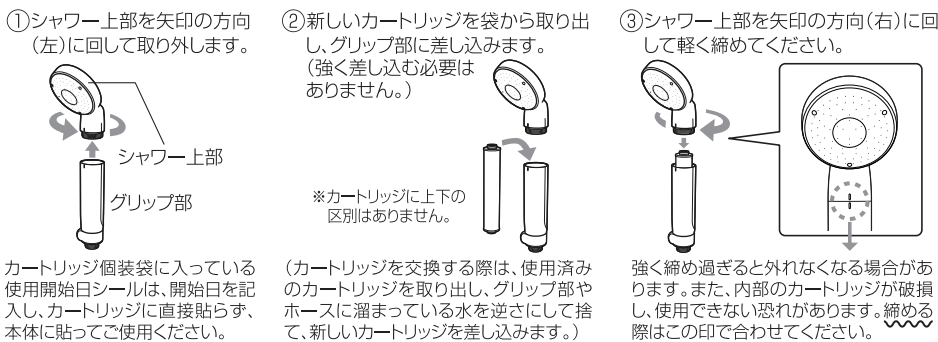
■そのまま取付けられるタイプ  
本製品の取付けネジサイズはG $\frac{1}{2}$ です。取付可能なメーカーでも一部特殊なネジサイズもあります。  
TOTO / KAKUDAI / SAN-EI / INAX(LIXIL) [バランス釜以外] / HVS / TBC / YUKO

⚠️ 注意  
シャワーヘッドとホースの接合部分は樹脂製です。ネジが合わない場合は無理に回さないでください。万一、右記アダプタで取付けできない場合は、お買い上げの販売店または、センケンサービス係までお問い合わせください。

■付属のアダプタを使用して取付けるタイプ  
ネジが合わない場合は下記のアダプタを使用することにより既設シャワーホースに対応できます。  
G $\frac{1}{2}$  K M G  
M22×P2 KVK W23山14 MYM (太ホース) M22×P1.5 ガスター (東京ガス)  
※オプション  
※オプションについてはオモテ面「オプションアダプタの請求について」をご覧ください。

■上記メーカーでもシャワーとホースが一体化しているシャワーには取付けできません。

### カートリッジの取付かた ※取りはずす場合は、逆の手順で③から行ってください。



カートリッジ個装袋に入っている使用開始日シールは、開始日を書き入れ、カートリッジに直接貼らず、本体に貼ってご使用ください。  
(カートリッジを交換する際は、使用済みのカートリッジを取り出し、グリップ部やホースに溜まっている水を逆さにして捨て、新しいカートリッジを差し込みます。)

※本体の締め過ぎや交換時期を過ぎて長期間使用した場合、まれに本体内部でカートリッジが破損し、カートリッジの上下キャップ(水色樹脂)が本体内に残ることがあります。その場合は、本体からキャップを取り出して、新しいカートリッジを取付けてください。詳しくはセンケンサービス係までご相談ください。

### お手入れ方法

1. 本体をお手入れの際は、水を含ませたやわらかいブラシ、布、またはスポンジなどで必ず水洗いをしてください。洗剤によっては変質・故障する場合がありますので使用しないでください。
2. シャワーの水が乱れる時は、水アカや汚れなどによる、シャワー孔(あなた)の目詰まりが考えられます。シャワー散水部を清潔なハブラシなどで水洗いしてください。  
※散水部は分解できません。

### カートリッジの交換時期目安 交換用カートリッジ品番:C-CF-12

- 以下のいずれかの場合にカートリッジを交換してください。
- 水道水で12,000L使用した場合。(1日10分(8L/分)使用した場合、約5ヶ月)ただし、使用水量や水质、水圧により交換時期は異なります。
  - 塩素(カルキ)臭がしてきた時。 ●カートリッジが著しく汚れた時。
  - 長期間(夏期1ヶ月、冬期2ヶ月)使用しなかった時。
  - シャワーの水量が著しく減ってきた時。

### 切替え方法

